

2026年3月期 第3四半期 決算補足資料

自 2025年4月1日 至2025年12月31日

2026年2月12日
証券コード:4093

Table of Contents

- 01- 連結決算業績
- 02- セグメント別業績
- 03- 連結貸借対照表
- 04- 配当金及び配当性向
- 05- 通期の連結業績予想

01 連結決算業績

- ▶ 自動車機器関連・製氷機関連事業は堅調に推移しましたが、ガス関連及び器具器材関連事業の需要が減少したことから減収となりました。

利益面では、人件費、物流費などのコスト上昇の影響もあり減益となりました。

	2025年3月期 第3四半期	2026年3月期 第3四半期	前年 同四半期比	増減率
				(百万円)
売上高	25,256	25,049	△206	-0.8%
売上総利益	8,018	8,209	191	2.4%
売上総利益率	31.7%	32.8%	1.0%	—
営業利益	1,293	1,231	△62	-4.8%
営業利益率	5.1%	4.9%	-0.2%	—
経常利益	1,486	1,401	△84	-5.7%
経常利益率	5.9%	5.6%	-0.3%	—
親会社株主に帰属する 四半期純利益	863	830	△32	-3.8%

01 連結決算業績

売上高

前年同四半期比

0.8%減

206 百万円 ↘

売上高は250億49百万円と
前年同四半期に比べ
2億6百万円(0.8%)の減少と
なりました

営業利益

前年同四半期比

4.8%減

62 百万円 ↘

営業利益は12億31百万円と
前年同四半期に比べ
62百万円(4.8%)の減少と
なりました

経常利益

前年同四半期比

5.7%減

84 百万円 ↘

経常利益は14億1百万円と
前年同四半期に比べ
84百万円(5.7%)の減少と
なりました

親会社株主に帰属する四半期純利益

前年同四半期比

3.8%減

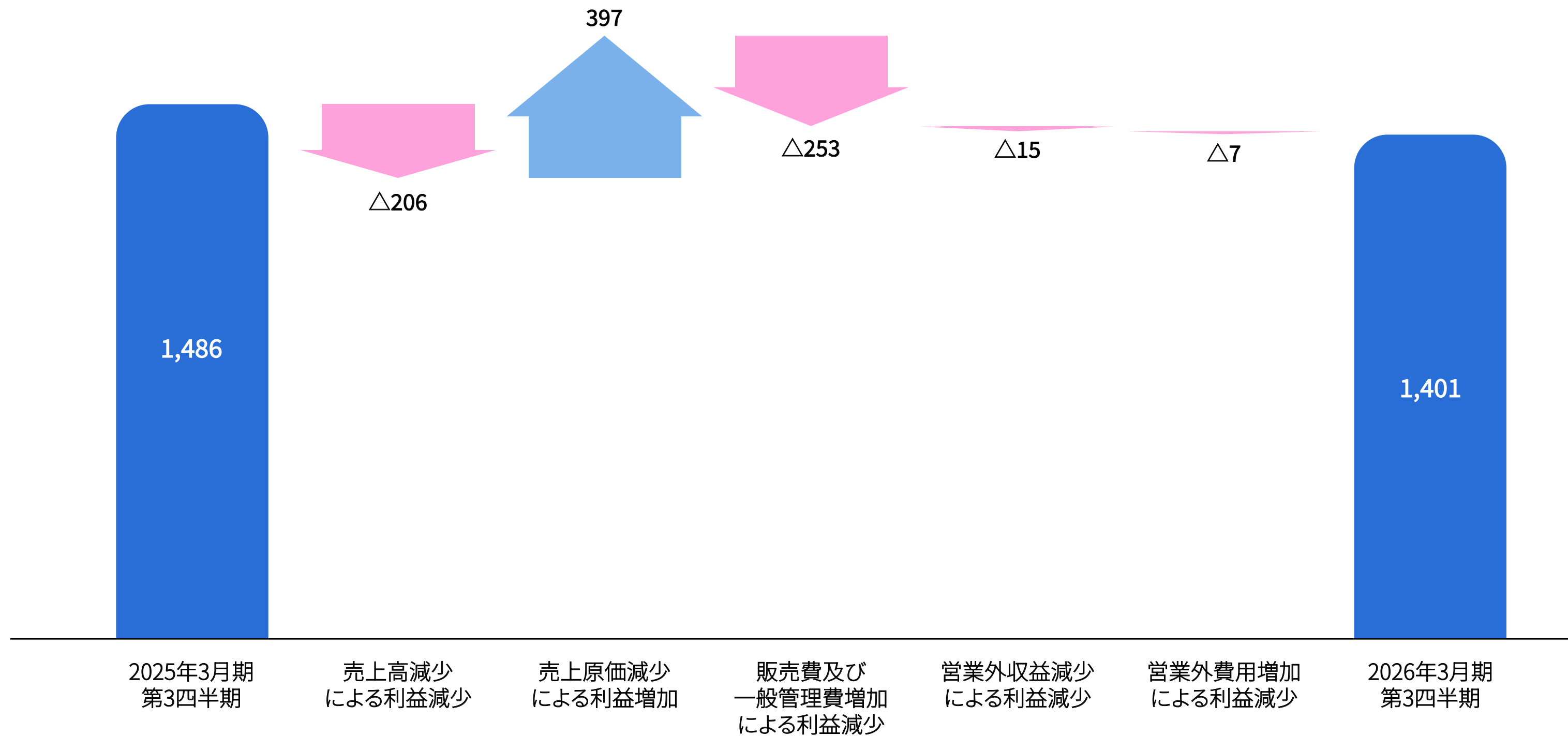
32 百万円 ↘

親会社株主に帰属する
四半期純利益は8億30百万円と
前年同四半期に比べ
32百万円(3.8%)の減少と
なりました

01 連結決算業績

経常利益

(百万円)



02 セグメント別業績

(百万円)

		2025年3月期 第3四半期	2026年3月期 第3四半期	前年 同四半期比	増減率	主な取り扱い製品
ガス関連事業	売上高	14,935	14,400	△534	-3.6%	酸素、窒素、アルゴン、 液化石油ガス
	セグメント利益	1,232	1,153	△78	-6.4%	
エスプーマ関連事業	売上高	1,383	1,387	4	0.3%	食品用ガス、食品関連器材
	セグメント利益	432	421	△10	-2.5%	
器具器材関連事業	売上高	7,377	6,904	△472	-6.4%	溶接材料、溶接切断器具、 生活関連器具
	セグメント利益	280	202	△77	-27.7%	
自動車機器関連事業	売上高	669	859	190	28.5%	自動車部品メーカーの 設備投資
	セグメント利益	17	25	8	52.5%	
製氷機関連事業	売上高	678	1,292	614	90.6%	製氷・冷凍機械 等
	セグメント利益	90	249	158	174.4%	
その他	売上高	212	204	△7	-3.8%	医療機器 等
	セグメント利益	45	43	△2	-5.1%	
合計	売上高	25,256	25,049	△206	-0.8%	
	セグメント利益	2,098	2,096	△1	-0.1%	
調整額※		△804	△865	△60	7.5%	
営業利益		1,293	1,231	△62	-4.8%	

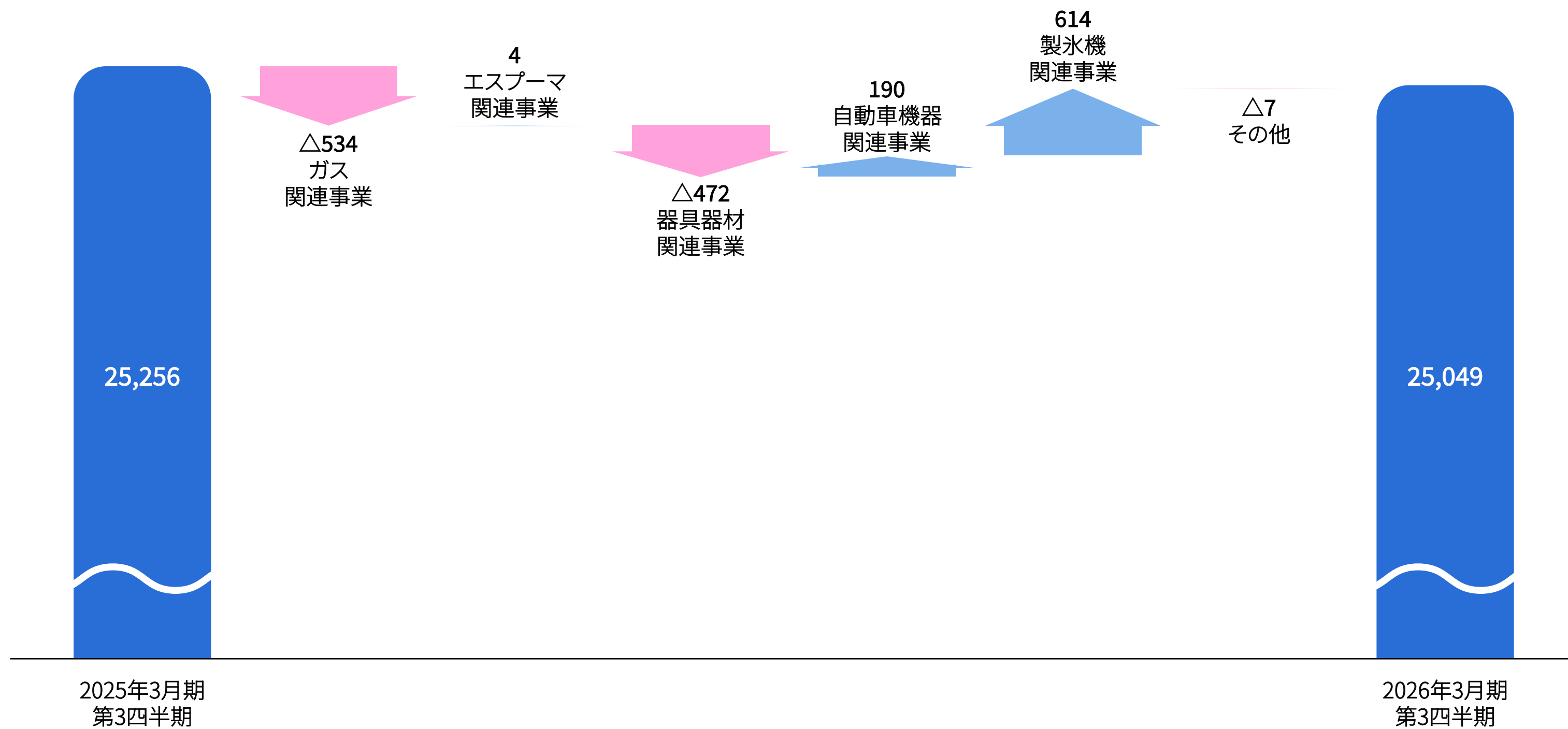
※調整額は全て全社費用です。

全社費用は、主に報告セグメントに帰属しない販売費及び一般管理費です。

02 セグメント別業績

売上高

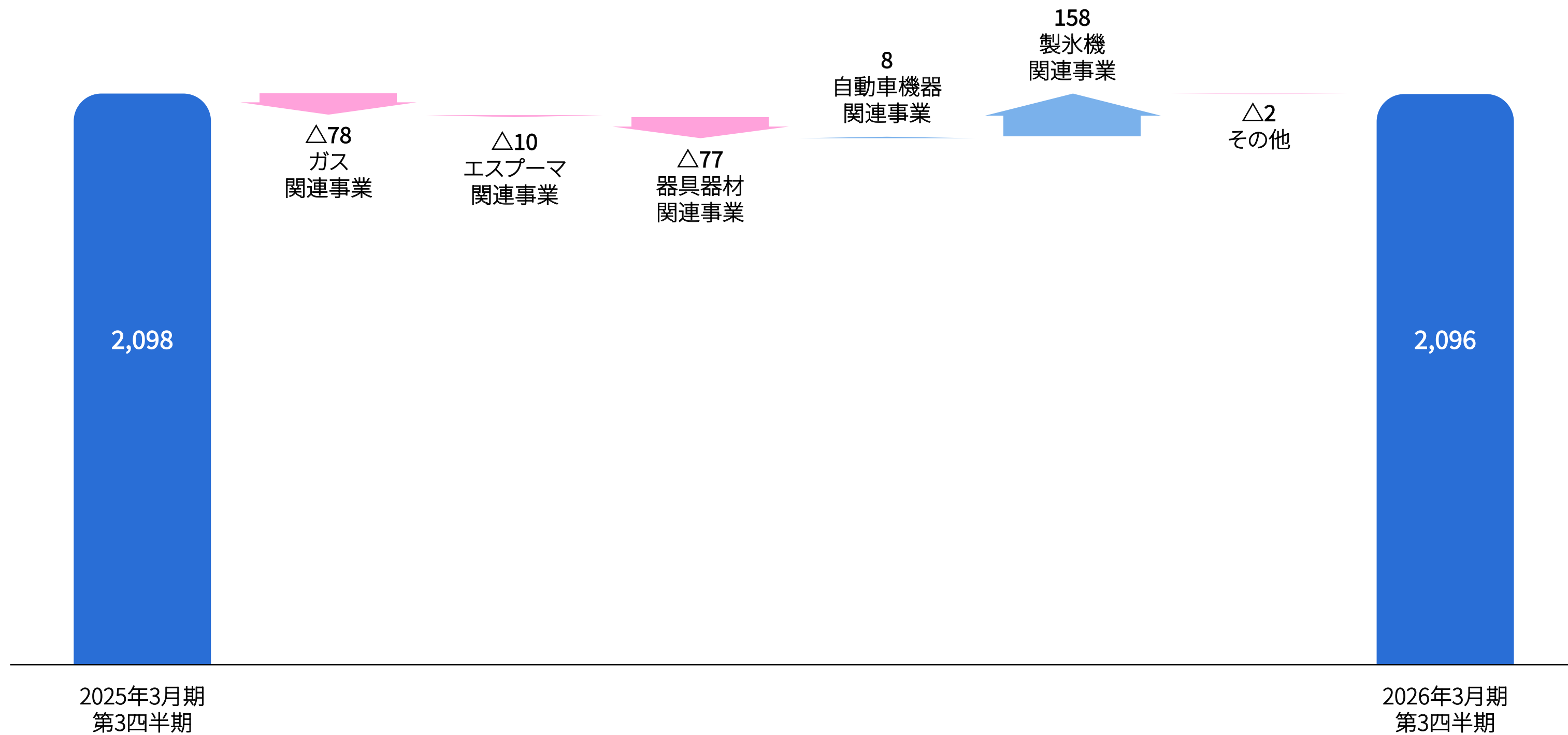
(百万円)



02 セグメント別業績

営業利益

(百万円)

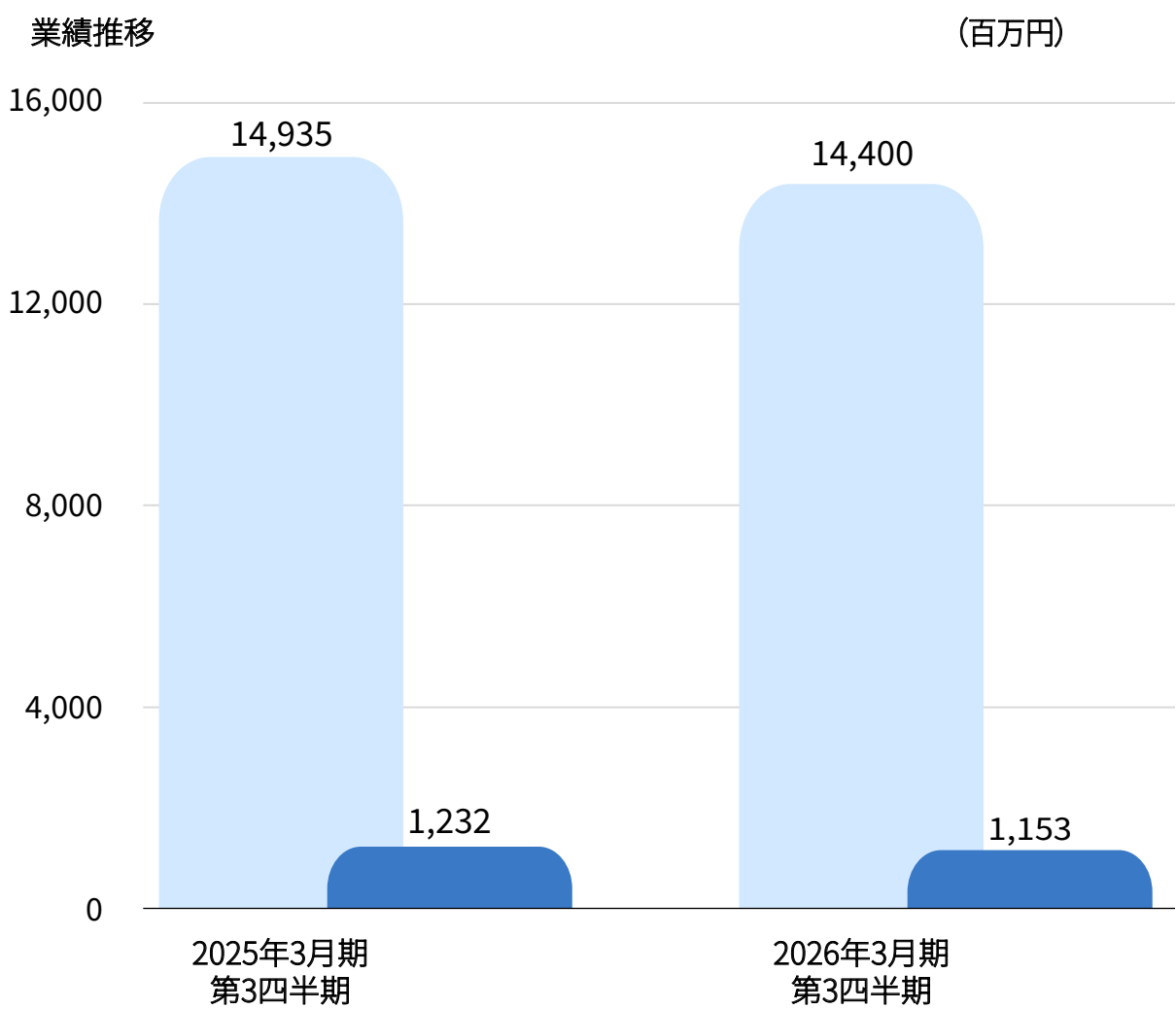


※報告セグメントに帰属していない販売費及び一般管理費は含んでおりません。

02 セグメント別業績



ガス関連事業



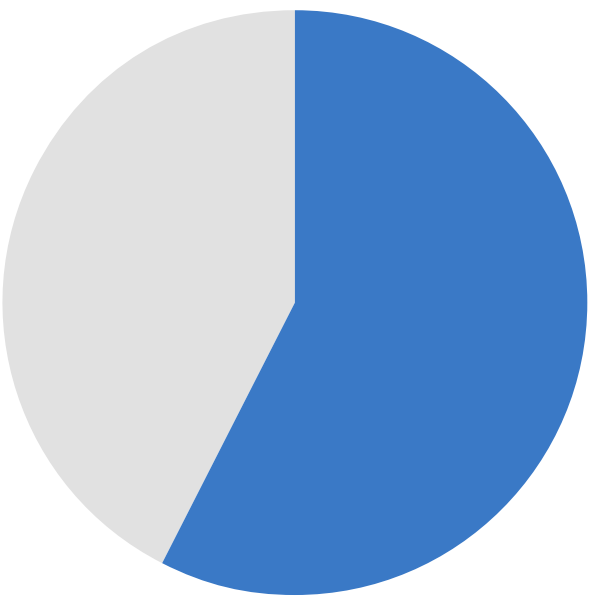
		2025年3月期 第3四半期	2026年3月期 第3四半期	前年 同四半期比	増減率
ガス 関連事業	売上高	14,935	14,400	△534	-3.6%
	セグメント 利益	1,232	1,153	△78	-6.4%

概況

石油類は工業用向けに需要が増加しましたが、酸素及び窒素は工業用向けの出荷数量が減少、液化石油ガスは輸入価格の変動に伴い販売価格が下落したことから、売上高は減少しました。
利益面におきましては、前年に実施した多賀城工場の大規模定期修理がなかったこと等で売上原価が減少し売上総利益は増加しましたが、給料、運搬費等の販売費及び一般管理費が増加したことにより営業利益は減少しました。

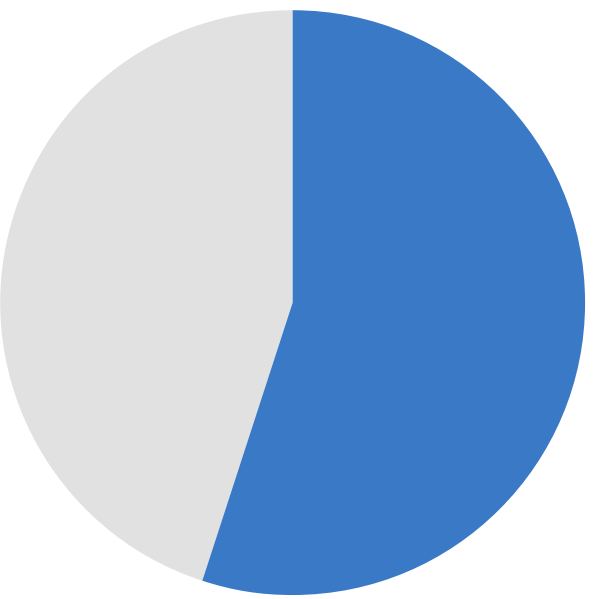
売上構成比率

57.5%



営業利益構成比率

55.0%

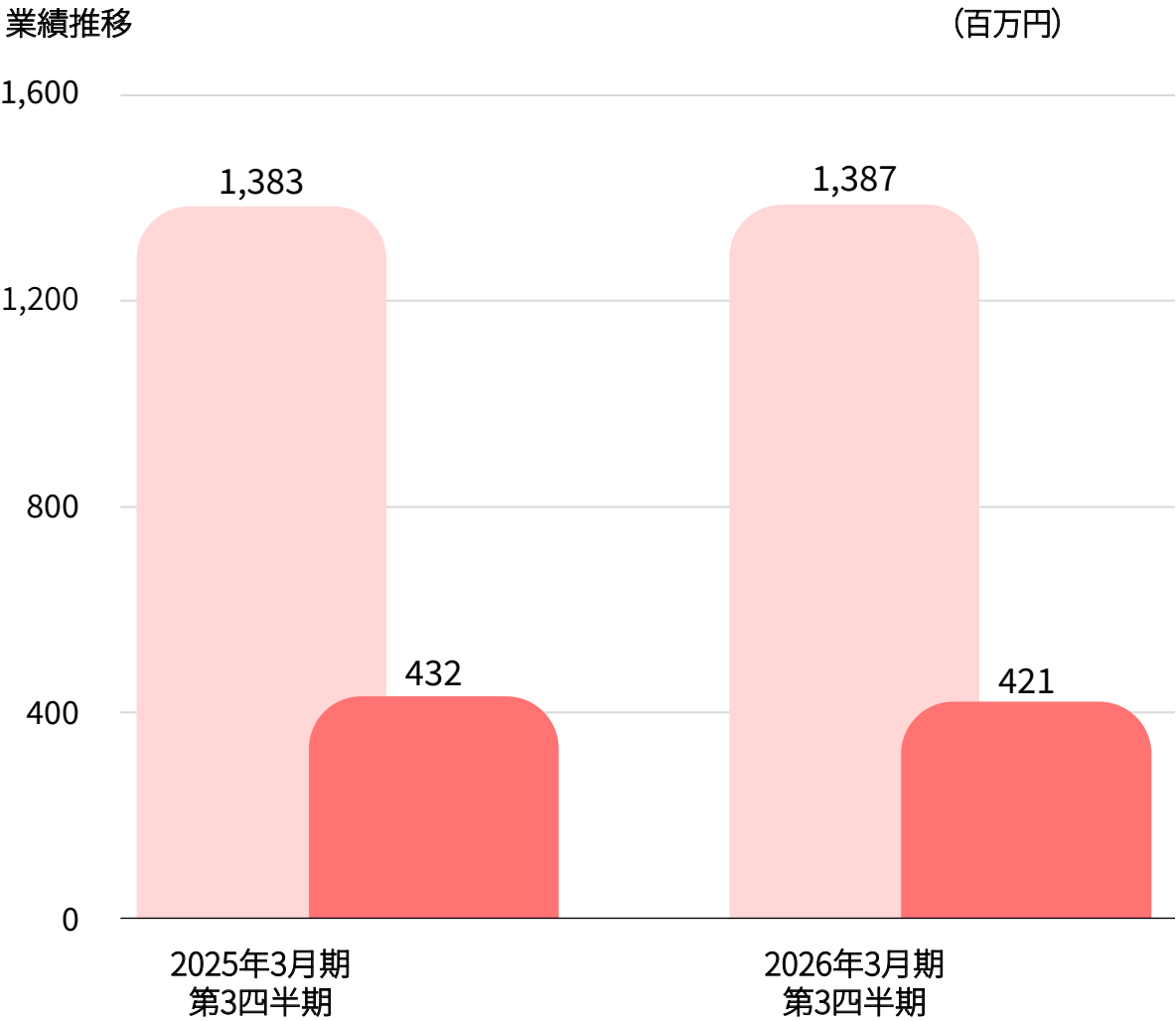


※報告セグメントに帰属していない販売費及び一般管理費は含んでおりません。

02 セグメント別業績



エスプーマ関連事業



		2025年3月期 第3四半期	2026年3月期 第3四半期	前年 同四半期比	増減率
エスプーマ 関連事業	売上高	1,383	1,387	4	0.3%
	セグメント 利益	432	421	△10	-2.5%

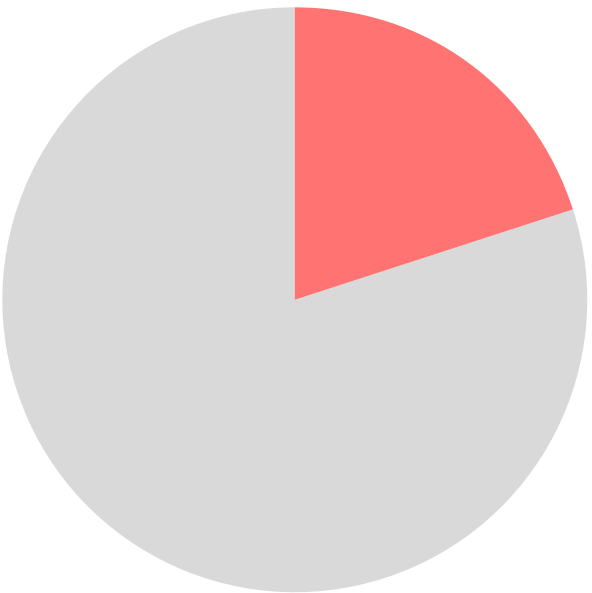
概況

売上高は前年同四半期並みに推移しましたが、営業利益は運搬費、食品用ガス容器購入等の販売費及び一般管理費が増加したことにより減少しました。

売上構成比率
5.5%



営業利益構成比率
20.1%

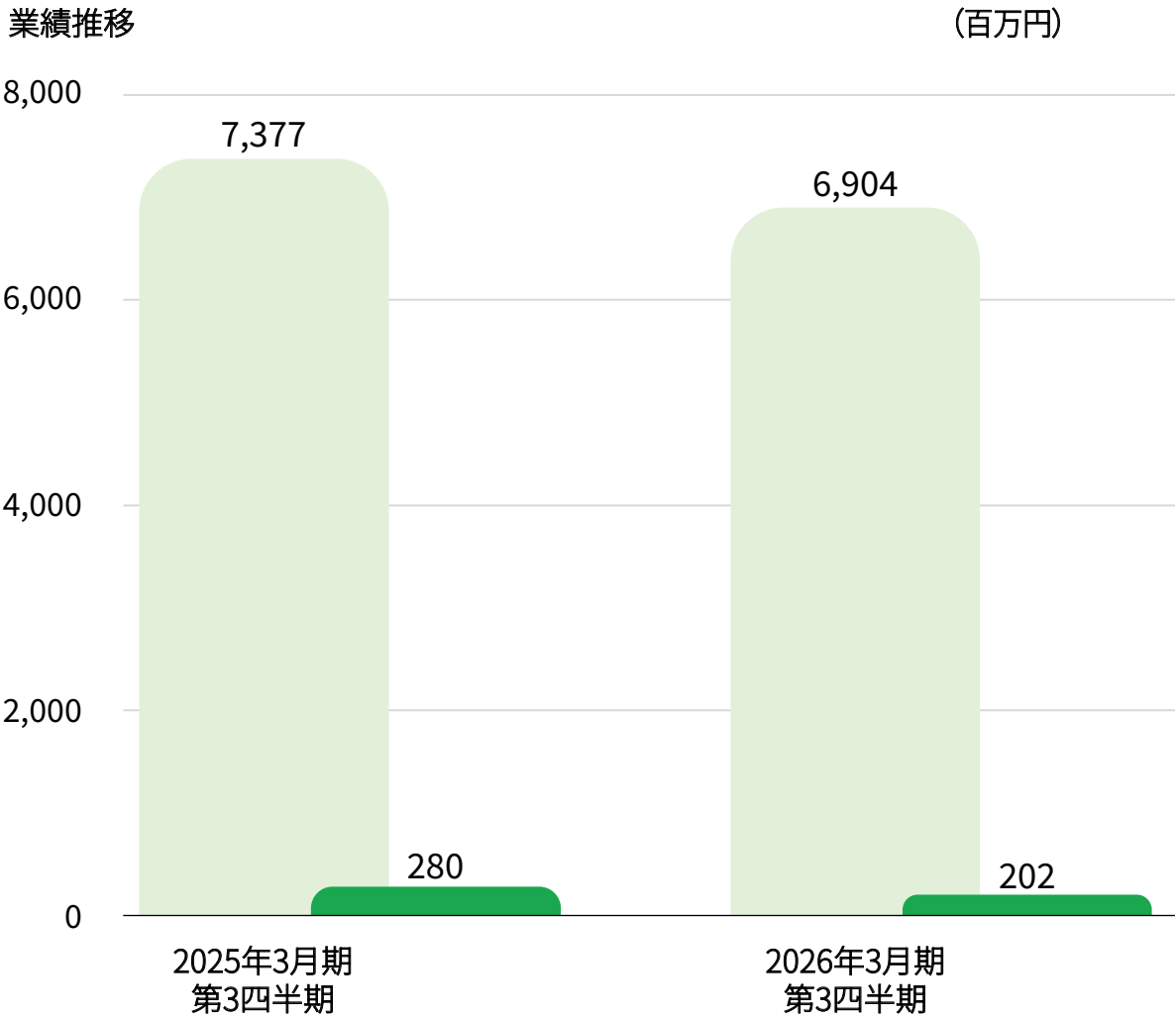


※報告セグメントに帰属していない販売費及び一般管理費は含んでおりません。

02 セグメント別業績



器具器材関連事業

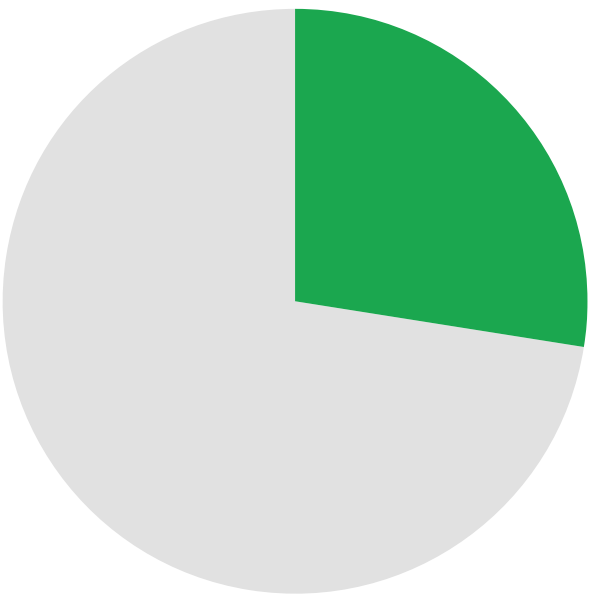


		2025年3月期 第3四半期	2026年3月期 第3四半期	前年 同四半期比	増減率
器具器材 関連事業	売上高	7,377	6,904	△472	-6.4%
	セグメント 利益	280	202	△77	-27.7%

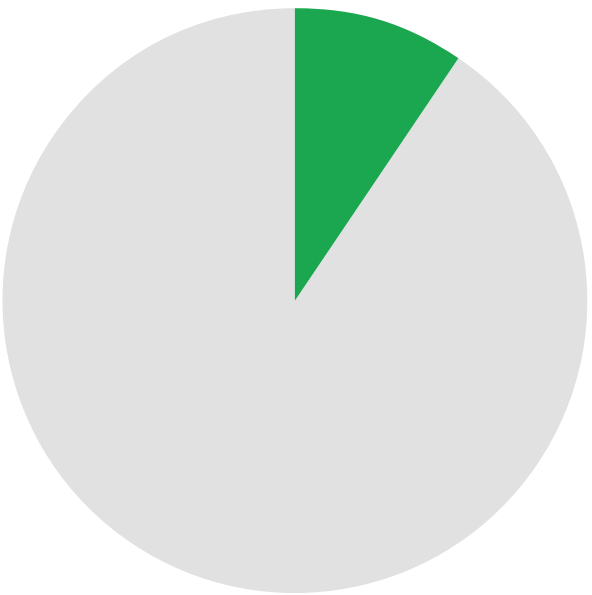
概況

溶接材料は製造業及び建設業向けに減少、溶接切断器具は大型機械の受注が減少したことにより売上高及び営業利益は減少しました。

売上構成比率
27.6%



営業利益構成比率
9.7%

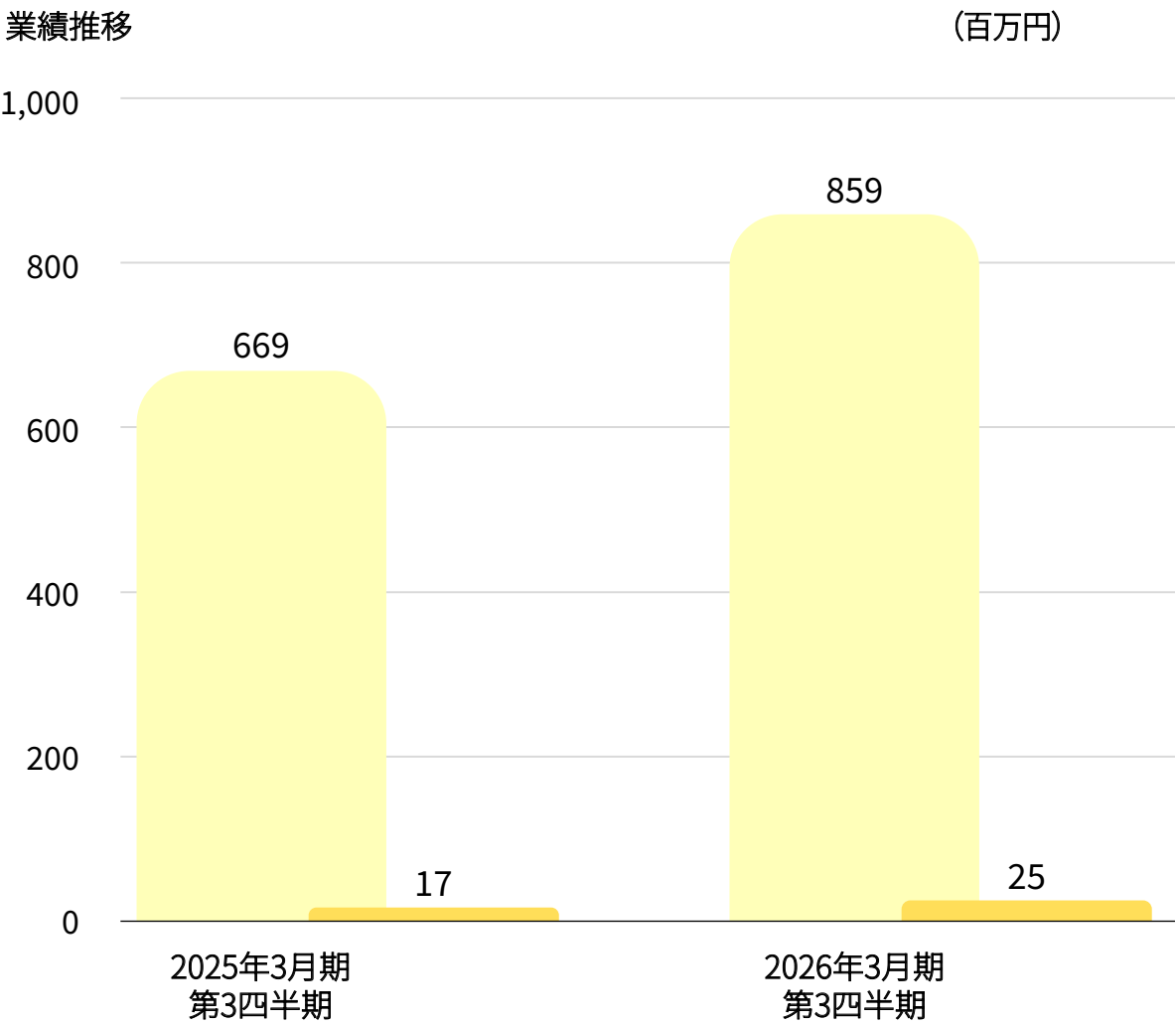


※報告セグメントに帰属していない販売費及び一般管理費は含んでおりません。

02 セグメント別業績



自動車機器関連事業

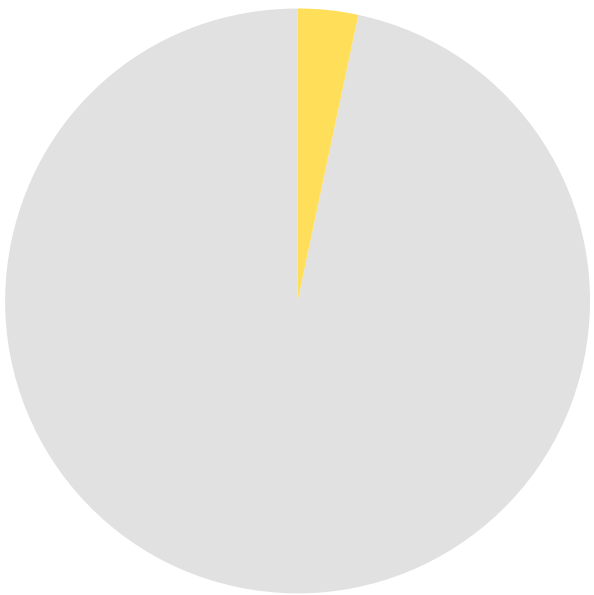


		2025年3月期 第3四半期	2026年3月期 第3四半期	前年 同四半期比	増減率
自動車機器 関連事業	売上高	669	859	190	28.5%
	セグメント 利益	17	25	8	52.5%

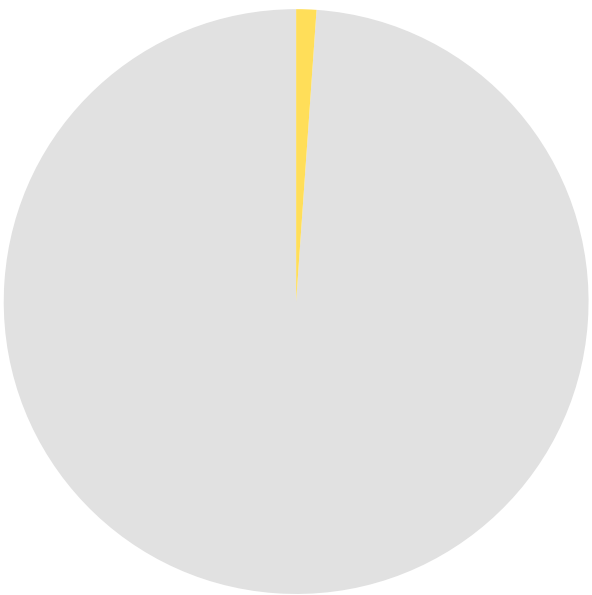
概況

自動車部品メーカーの国内外の設備投資需要が増加したことにより売上高及び営業利益は増加しました。

売上構成比率
3.4%



営業利益構成比率
1.2%

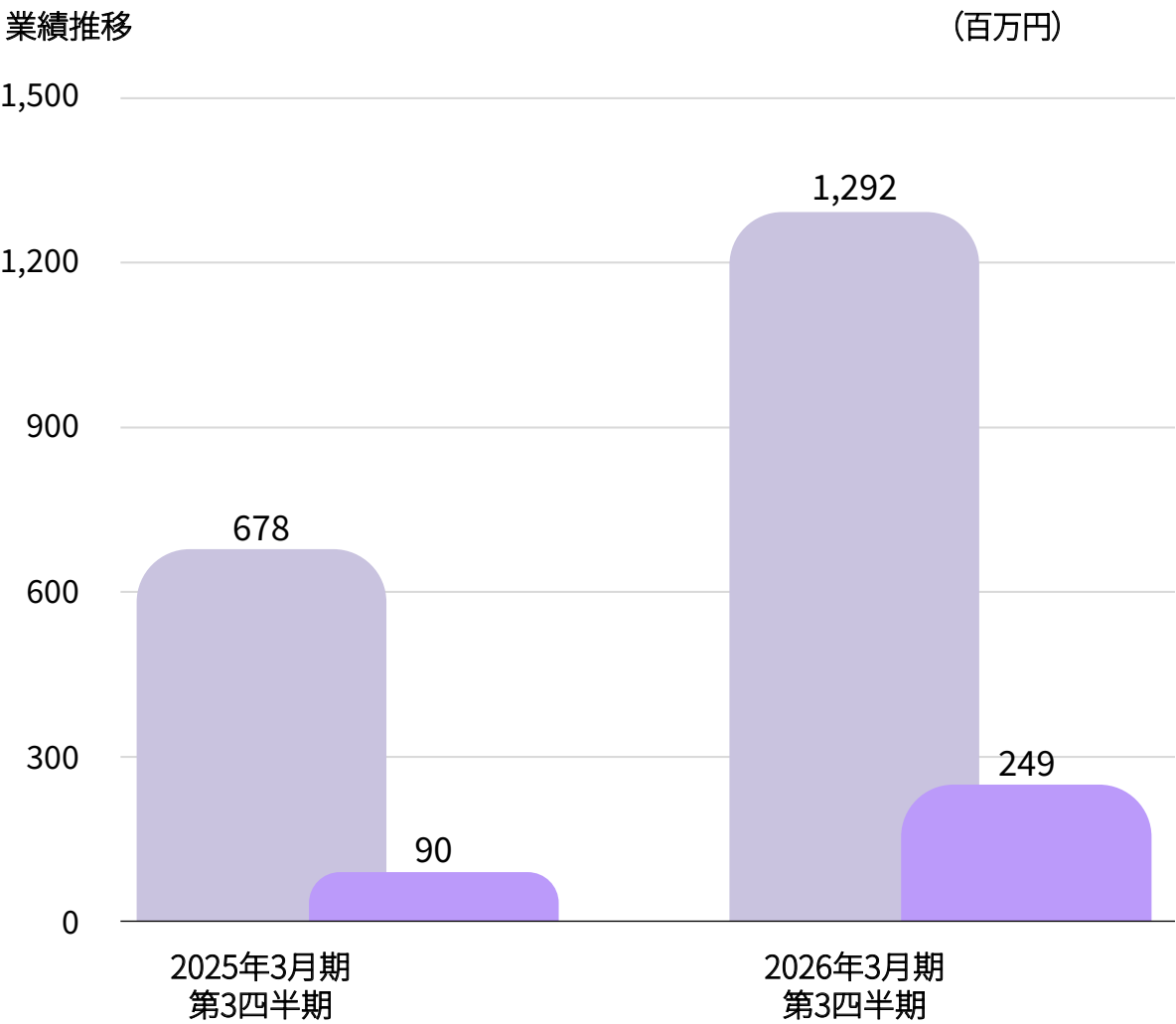


※報告セグメントに帰属していない販売費及び一般管理費は含んでおりません。

02 セグメント別業績



製氷機関連事業

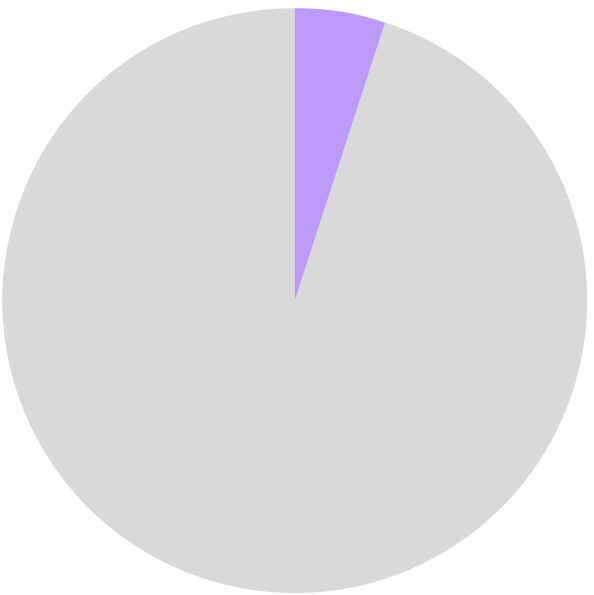


		2025年3月期 第3四半期	2026年3月期 第3四半期	前年 同四半期比	増減率
製氷機 関連事業	売上高	678	1,292	614	90.6%
	セグメント 利益	90	249	158	174.4%

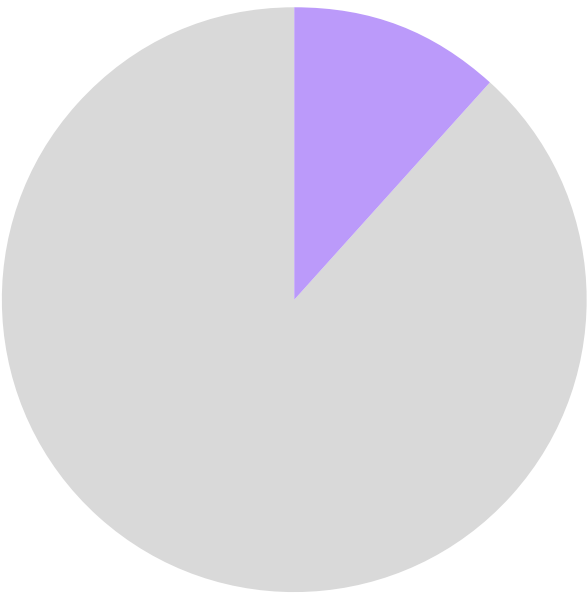
概況

製氷・冷凍機械の大型物件が増加したことにより売上高及び営業利益が増加しました。

売上構成比率
5.2%



営業利益構成比率
11.9%

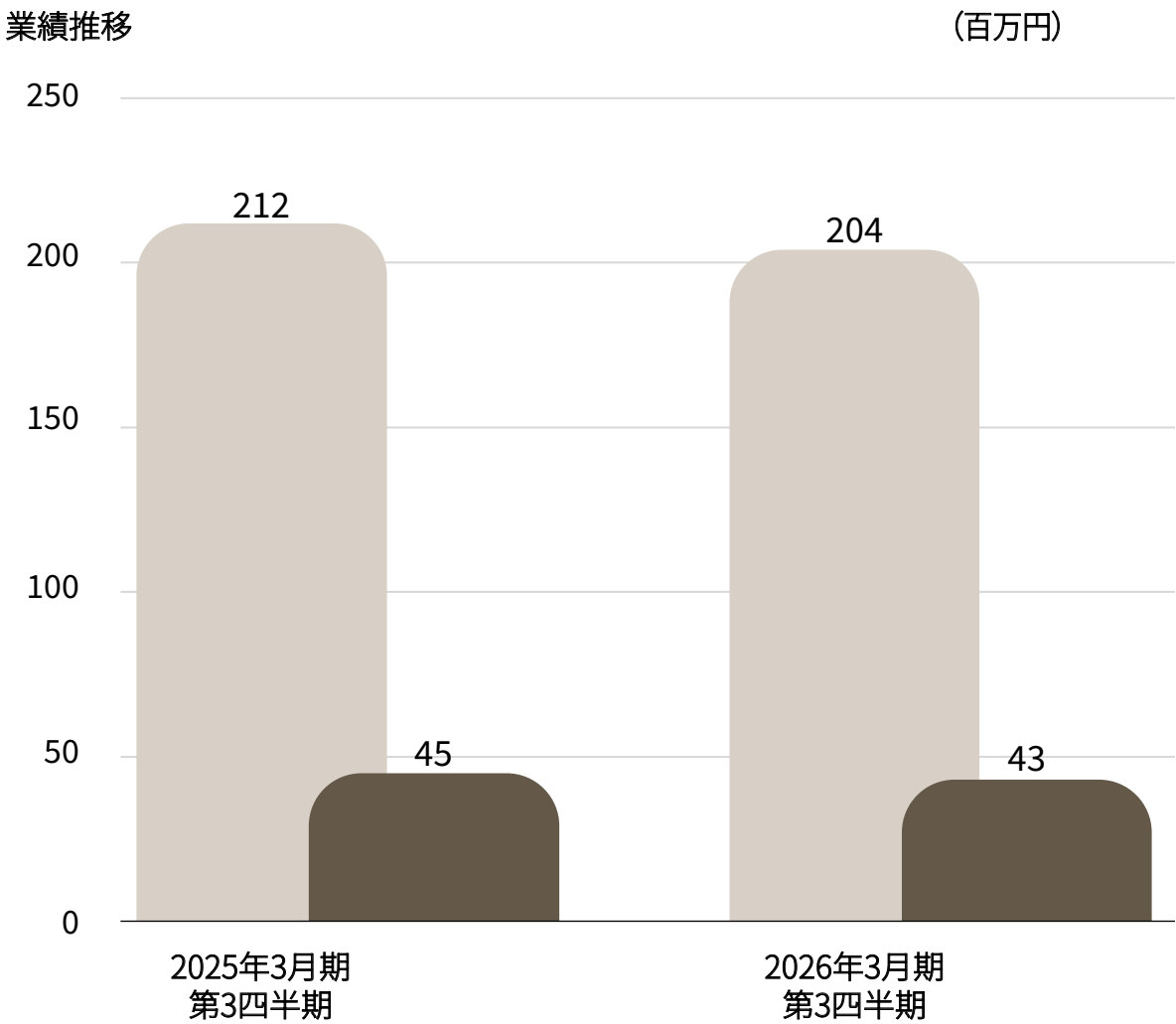


※報告セグメントに帰属していない販売費及び一般管理費は含んでおりません。

02 セグメント別業績



その他




		2025年3月期 第3四半期	2026年3月期 第3四半期	前年 同四半期比	増減率
その他	売上高	212	204	△7	-3.8%
	セグメント利益	45	43	△2	-5.1%

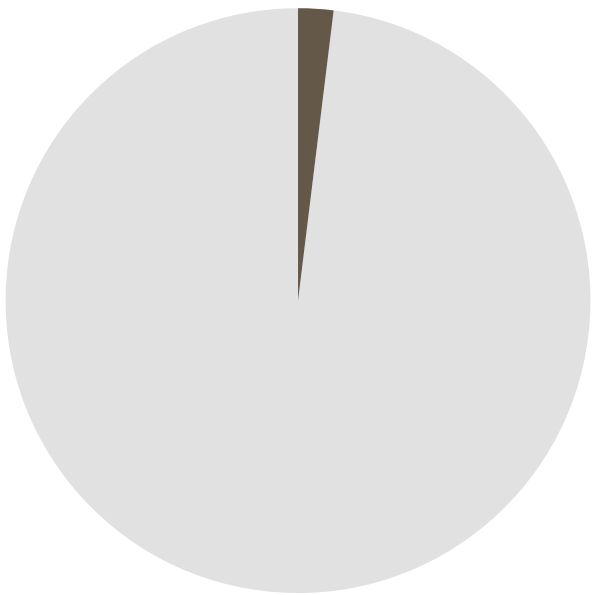
概況

医療用ガス配管工事が減少したことにより売上高及び営業利益は減少しました。

売上構成比率
0.8%



営業利益構成比率
2.1%



※報告セグメントに帰属していない販売費及び一般管理費は含んでおりません。

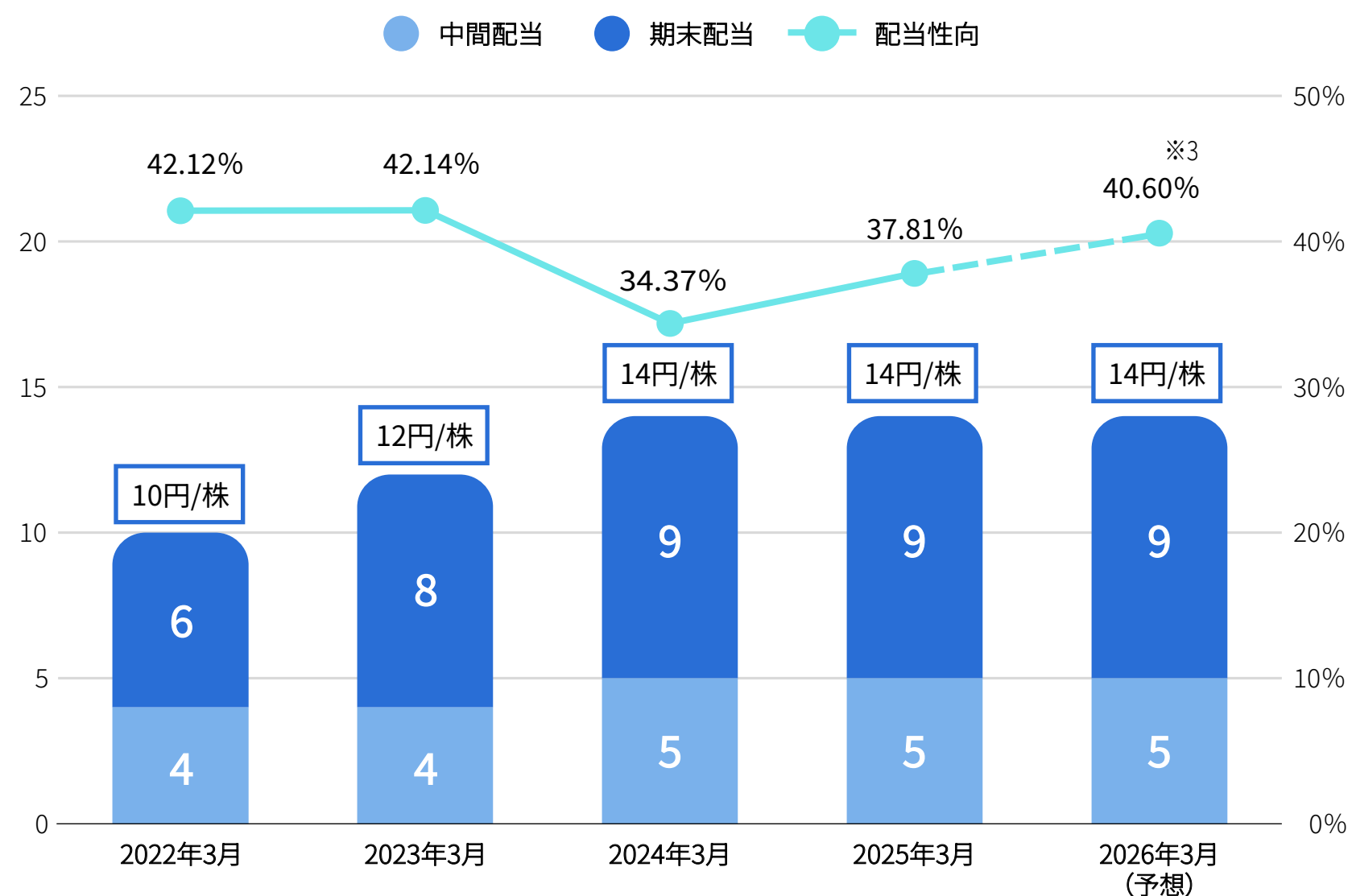
03 連結貸借対照表

		(百万円)			
		2025年3月期	2026年3月期 第3四半期	増減額	増減率
流動資産	現金及び預金	9,495	8,136	△1,358	-14.3%
	その他流動資産	9,994	10,820	826	8.3%
有形固定資産		10,865	11,706	841	7.7%
無形固定資産		106	123	16	15.9%
投資その他の資産		3,180	3,171	△9	-0.3%
資産合計		33,642	33,958	316	0.9%

		(百万円)			
		2025年3月期	2026年3月期 第3四半期	増減額	増減率
負債	長短借入金	3,348	3,296	△51	-1.5%
	その他の負債	9,901	9,846	△55	-0.6%
純資産	自己資本	18,304	18,695	390	2.1%
	非支配株主持分	2,088	2,120	32	1.6%
負債純資産合計		33,642	33,958	316	0.9%

04 配当金及び配当性向

- ▶ 当社は、株主の皆様への利益還元を経営の最重要政策の一つとして位置づけており、当社を取り巻く環境の変化、業績及び財務状況を総合的に勘案して、配当政策を決定することを基本方針としております。



2026年配当金予想

中間配当金

5円 /株

期末配当金

9円 /株

合計

14円 /株 (予想)

- ※1 当社は2024年1月1日を効力発生日として普通株式1株につき5株の割合で株式分割を行っております。2022年3月期の期首に当該株式分割が行われたと仮定し年間配当金額を記載しております。
- ※2 配当性向につきましては、連結決算の数値を基に算出しております。
- ※3 現時点で連結決算開示している数値を基に算出しております。

05 通期の連結業績予想

- ▶ 日本経済は緩やかな回復基調にあるものの、エネルギー価格や原材料価格の高止まり、恒常的な物価上昇など依然として先行き不透明な状況が続くと思われます。
- ▶ このような状況下、2026年3月期の通期業績予想につきましては、2025年5月14日に公表いたしました業績予想に変更はありません。

	(百万円)			
	2025年3月期 実績	2026年3月期 予想	前期比	増減率
売上高	34,804	35,000	195	0.6%
営業利益	1,914	1,900	△14	-0.8%
経常利益	2,170	2,000	△170	-7.9%
親会社株主に帰属する 当期純利益	1,287	1,200	△87	-6.8%
1株当たり 当期純利益	37.03円	34.51円	△2.52円	-6.8%



〔将来の見通しに関する注意事項〕

本資料における当社の今後の計画や見通しは、当社が開示時点で合理的であると判断する一定の条件に基づいており、実際の業績は計画と異なる可能性があります。